

Škola: **ADHN**

Název: **Církevní základní škola, Česká 4787**

Obec: **Zlín**



KEA 2009/2010 - 7. ROČNÍKY

ČESKÝ JAZYK

Výsledky Vaší školy v českém jazyce jsou nadprůměrné. Patříte mezi úspěšné školy a máte lepší výsledky než 70 % zúčastněných škol.

Hodnocení podle částí testu

Z hodnocení tematické části testu vyplývá, že průměrné výsledky měli Vaši žáci ve všech oblastech - mluvnice, sloh a literatura.

Z hodnocení dovednostní části testu vyplývá, že průměrné výsledky měli Vaši žáci ve všech oblastech - znalosti, porozumění, aplikace.

Využití studijního potenciálu

Porovnáním výsledků testu z českého jazyka s výsledky testu OSP jsme zjistili, že ve Vaší škole je studijní potenciál žáků v českém jazyce využíván optimálně, výsledky žáků v testech odpovídají úrovni jejich studijních předpokladů.

MATEMATIKA

Výsledky Vaší školy v matematice jsou nadprůměrné. Patříte mezi úspěšné školy a máte lepší výsledky než 80 % zúčastněných škol.

Hodnocení podle částí testu

Z hodnocení tematické části testu vyplývá, že výborné výsledky měli Vaši žáci v části funkce, rovnice, nerovnice a v částech aritmetika, geometrie jsou jejich výsledky průměrné.

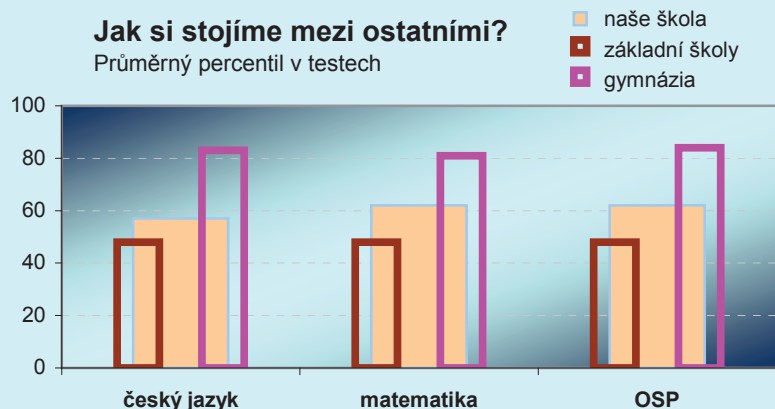
Z hodnocení dovednostní části testu vyplývá, že průměrné výsledky měli Vaši žáci ve všech oblastech - znalosti, porozumění, aplikace.

Využití studijního potenciálu

Porovnáním výsledků testu z matematiky s výsledky testu OSP jsme zjistili, že ve Vaší škole je studijní potenciál žáků v matematice využíván optimálně, výsledky žáků v testech odpovídají úrovni jejich studijních předpokladů.

Jak si stojíme mezi ostatními?

Průměrný percentil v testech



Jak výsledky správně pochopit a využívat?

- Identifikujte odchylky od průměru a zjistěte, čím se škola ve srovnání s ostatními může pochlubit a na čem musí zapracovat.
- Berte v úvahu specifické podmínky Vaší školy.
 - Výsledky doplňte i dalšími informacemi o žácích a třídách a stále s nimi pracujte.

Podrobné výsledky všech testů i jednotlivých tříd obsahuje analytická část zprávy.

Škola: **ADHN**

Název: **Církevní základní škola, Česká 4787**

Obec: **Zlín**

KEA - MEZIROČNÍ POROVNÁNÍ 2008/2009 - 2009/2010

ČESKÝ JAZYK

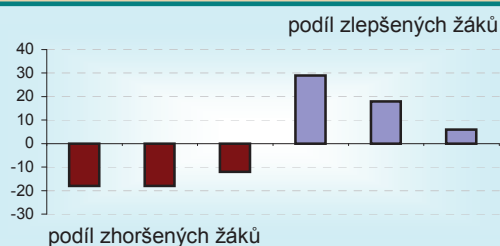
6. ročník, šk.r. 2008/2009

Výsledky Vaší školy v českém jazyce byly **špičkové**. Vaše škola patřila mezi 10 % nejúspěšnějších škol v testování.

7. ročník, šk.r. 2009/2010

Výsledky Vaší školy v českém jazyce jsou **nadprůměrné**. Patříte mezi úspěšné školy a máte lepší výsledky než 70 % zúčastněných škol.

Od testování v 6. ročníku se 6 % vašich žáků výrazně zlepšilo, 18 % žáků zlepšilo, 41 % žáků mírně zlepšilo nebo zhoršilo, 18 % žáků zhoršilo a 18 % žáků výrazně zhoršilo.



MATEMATIKA

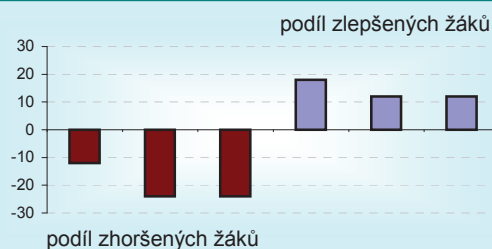
6. ročník, šk.r. 2008/2009

Výsledky Vaší školy v matematice byly **špičkové**. Vaše škola patřila mezi 10 % nejúspěšnějších škol v testování.

7. ročník, šk.r. 2009/2010

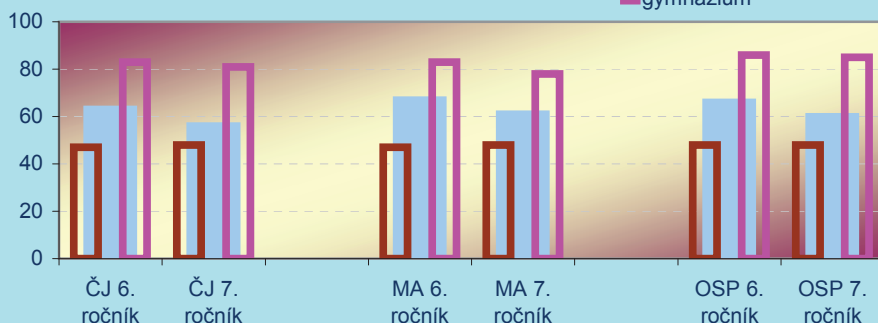
Výsledky Vaší školy v matematice jsou **nadprůměrné**. Patříte mezi úspěšné školy a máte lepší výsledky než 80 % zúčastněných škol.

Od testování v 6. ročníku se 12 % vašich žáků výrazně zlepšilo, 12 % žáků zlepšilo, 42 % žáků mírně zlepšilo nebo zhoršilo, 24 % žáků zhoršilo a 12 % žáků výrazně zhoršilo.



Jak si stojíme mezi ostatními?

Průměrný percentil v testech



Jak výsledky správně pochopit a využít?

- Identifikujte odchylky od průměru a zjistěte, čím se škola ve srovnání s ostatními může pochlubit a na čem musí pracovat.
- Výsledky doplňte i dalšími informacemi o žácích a třídách a stále s nimi pracujte.

Porovnání na této stránce je spočteno jen ze škol, které se zúčastnily testování v obou letech. Může se tedy lišit od hodnocení pouze za tento rok, spočteného z výsledků všech letos zúčastněných škol.